

,KOSHA의 산재예방 `Digital Total Solution

산업안전포털

안전동행 지원사업 사용자매뉴얼



안전동행 지원사업



산업안전포털(portal.kosha.or.kr) → 로그인

The screenshot shows the homepage of the Industrial Safety Portal. At the top right, there are links for '로그인' (Login), '회원가입' (Sign Up), '화면크기' (Screen Size), '100%' (Zoom), and 'language'. The main navigation bar includes '산업안전포털', '사업신청·조회', '산재예방 정보', 'KRAS(위험성평가)', '고객센터', and '가이드'. A search bar is present with the placeholder text '검색어를 입력해주세요.'. Below the search bar, there are filters for '검색어 순위' (Search Ranking) and '추천 검색어' (Recommended Search Terms). A red box with the number '1' highlights the '로그인' button in the top right corner of the main content area. Below the search bar, there is a section titled '자주 찾는 서비스' (Frequently Used Services).

1 산업안전포털 > [로그인] 클릭

The screenshot shows the login selection screen. At the top, there are two tabs: '개인' (Personal) and '사업자' (Business). Below the tabs, there is a section titled '정부 통합로그인' (Government Integrated Login). A red box with the number '2' highlights the '공통인증서' (Common Certificate) option. Below this option, there is a description: '개인 컴퓨터, USB 등에 보관되어 있는 인증서로 로그인' (Login with a certificate stored on a personal computer, USB, etc.). To the right of the '공통인증서' option is a '금융인증서' (Financial Certificate) option, with a description: '은행 앱 또는 인터넷뱅킹 사이트에서 발급한 금융결제원 인증서로 로그인' (Login with a certificate issued by the Financial Services Commission through a bank app or internet banking site).

2 사업자 선택 후 [공통인증서]로 로그인

산업안전포털(portal.kosha.or.kr) → 사업신청조회 → 지원사업신청

The screenshot shows the Industrial Safety Portal interface. At the top, there is a navigation bar with the following items: '산업안전포털', '사업신청·조회' (highlighted with a red box and a red circle containing the number 3), '산재예방 정보', 'KRAS(위험성평가)', '고객센터', '가이드', '통합검색', and '마이페이지'. Below the navigation bar, the main content area is titled '사업신청·조회'. Under this title, there are three main categories: '지원사업 신청' (highlighted with a red box), '교육지원 신청', and '건강지원 신청'. The '지원사업 신청' category is further detailed with a description: '재정 및 기술지원, 인증/검사 등 안전일터 조성을 위한 사업신청 서비스입니다.' Below this, there are three sub-sections: '문서 발급·조회', '발급문서 진위확인', and '기타사업 조회'. At the bottom of the page, there is a '재해사례' (Accident Cases) section with a table of cases and an '안전보건 자료실' (Safety and Health Resource Room) section with a list of resources.

재해사건	발생일
[3/4, 대구 달서구] 과다 적재된 자재가 프레스에 의해 튀겨 맞음	2025-03-10
[2/24, 경북 상주시] 해체 작업 중 떨어짐	2025-02-28
[2/6, 경남 거제시] 테크 플랫폼 설치 중 떨어짐	2025-02-28
[2/24, 서울 강남구] 개구부로 떨어짐	2025-02-26
[2/24, 서울 영등포구] 비계 해체 중 떨어짐	2025-02-26

자료명	내용
사업장 자체 재해원인조사 및 재발방지 안내서	의료기관 간호사 직무스트레스 도구 현장 적용
가설구조물 안전성 확보를 위한 안전보건규칙 개선방안 ...	건설업 발주자 안전보건 책무 부여 제도 도입 방안

3 로그인 후 사업신청·조회 -> 지원사업 신청 클릭 지원사업 페이지 이동

산업안전포털(portal.kosha.or.kr) → 사업신청조회 → 지원사업신청 → 지원사업검색

사업신청-조회

- 지원사업 신청
- 교육지원 신청
- 건강지원 신청
- 문서 발급-조회
- 발급문서 진위확인
- 기타사업 조회

홈 > 사업신청-조회

지원사업 신청

4 **업종별 2**

- 제조업
- 건설업
- 서비스 및 기타업종

유형별 3

- 재정지원
- 기술지원
- 인증/검사/심사
- 안전문화

초기화 검색

검색 전체 검색

검색결과 40건 12개 정렬기준 조회순 가나다순 ㅁ ≡

신청중 ★

안전일터 조성지원(제조·서비스업 고위험 개선) >

기술·재정 여력이 취약한 중소기업장 등의 사고사망 및 중상해제해를 예방하기 위해 유해·위험요인 개선에 소요되는 비용 일부를 지원하는 사업

신청기간 2024.12.31 ~ 재원 소진시

신청하기

신청중 ☆

안전일터 조성지원(건설업 산재예방 안전시설) >

공사금액 50억원 미만 소규모 건설현장의 추락, 붕괴 등 사고사망 감축을 위해 건설업 산재예방 안전시설 비용 일부를 지원하는 사업

신청기간 2024.12.31 ~ 재원 소진시

신청하기

신청중 ★

안전일터 조성지원(스마트 안전장비) >

재정 및 기술여건이 취약한 중소기업장이 산업재해를 예방하기 위해 스마트 안전장비 도입 시 비용 일부를 지원하는 사업

신청기간 2024.12.31 ~ 재원 소진시

신청하기

안전보건 자료실
관할소개
햇빛
^ Top

4 유형별 체크박스 재정지원 -> 검색

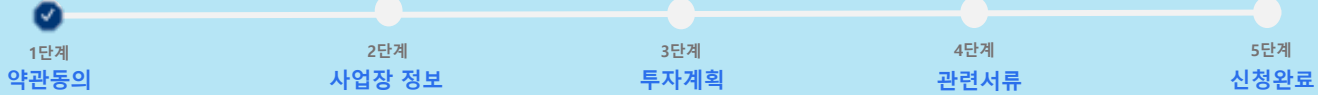
산업안전포털(portal.kosha.or.kr) → 사업신청조회 → 지원사업신청 → 지원사업검색 → 신청하기

5

The screenshot displays three job listings for safety support projects. Each listing includes a status indicator, a title, a description, an application period, and a '신청하기' button. The first listing is for '안전동행 지원사업(격차완화)', the second for '안전동행 지원사업(상생협력)', and the third for '안전동행 지원사업(상생기금)'. All listings have an application period from 2025.03.18 to the recruitment ends.

신청중	신청중	신청중
안전동행 지원사업(격차완화)	안전동행 지원사업(상생협력)	안전동행 지원사업(상생기금)
중소사업장의 근원적 안전성 확보와 원·하청간 안전관리 격차완화 완화를 위해 위험공정 개선을 지원하는 사업	중소사업장의 근원적 안전성 확보와 원·하청간 안전관리 격차완화 완화를 위해 위험공정 개선을 지원하는 사업	중소사업장의 근원적 안전성 확보와 원·하청간 안전관리 격차완화 완화를 위해 위험공정 개선을 지원하는 사업
신청기간 2025.03.18 ~ 재원 소진시	신청기간 2025.03.18 ~ 재원 소진시	신청기간 2025.03.18 ~ 재원 소진시
신청하기	신청하기	신청하기
#제조업 #재정지원	#제조업 #재정지원	#제조업 #재정지원

5 안전안전동행 지원사업 격차완화, 상생협력, 상생기금중에서 사업유형 및 신청기간등을 확인 후 선택



6

1단계 / 4단계

약관동의

모두 동의합니다.

중소기업 지원사업 통합관리시스템 정보 활용을 위한 동의서에 대해 모두 동의합니다.

[필수] 중소기업 지원사업 통합관리시스템 정보 활용을 위한 동의서

목적

①정부와 지자체 중소기업 지원사업의 효율적 수행을 위해 운영하는 “중소기업 지원사업 통합관리시스템” 에서 신청 기업 및 지원기업 지원이력 정보의 수집·조회 및 활용

②동 통합관리시스템에서 관리하는 기업정보의 확인, 지원효과 분석, 통계관리 등 효율적인 중소기업 정책 수립을 위해 국세청·관세청·고용부 등에서 보유하고 있는 과세정보 등의 수집·활용

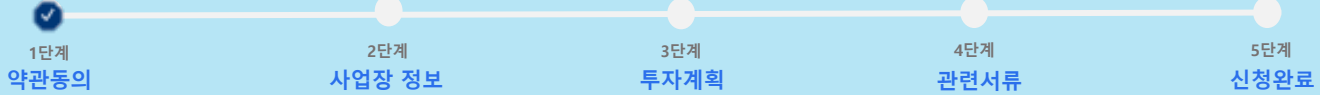
수집·조회 및 활용 정보

· (과세정보 및 행정정보 등) 중소기업 지원사업에 신청한 기업의 국세기본법 제81조의13의 과세정보로서 매출액, 납입자본금, 자산총액, 부채총액, 영업이익, 당기순이익 및 창·휴·폐업일, 소득세 원천징수 인원 등, 관세법 제116조에 따른 수출액 등, 고용보험법 제2조의1의 피보험자수 등

중소기업 지원사업 통합관리시스템 정보 활용을 위한 동의서에 대한 동의서를 읽고 동의합니다. 동의안함 동의함

6 약관내용 확인 후 동의함 체크(필요시 “모두 동의합니다”를 통해 일괄 체크 가능)

※ 약관동의를 하지 않는 경우 재정사업 신청이 불가합니다.



7

서약 확인

[필수] 보조금 중복지원 금지 약역서

참여 사업명 : 안전동행 지원사업

'안전동행 지원사업'으로 보조금을 지원받은 설비는 타 정부 또는 공공기관의 용자-보조금 지원 사업과 중복지원이 불가능을 이해하며, 추후 중복지원 사실이 확인될 경우, 원수조치가 취해질 수 있음에 동의합니다.
*동일 설비에 대해 타기관으로부터 보조금을 중복지원 받은 경우 또는 동일 설비에 대해 본 사업 보조금과 타기관 용자금 합계가 설비 구입비의 100%를 초과하는 경우

보조금 중복지원 금지 약역서

확인함

[필수] 안전동행 지원사업 준수사항 및 이행확인 서약서

1. 우리 공단의 보조금 지급 대상자 결정통보 등 '안전동행 지원사업'의 향후 지원절차는 다음과 같습니다.
⇒ 지급보증보험증권 발급여부확인(사업장) → 시설투자(사업주↔공급업체) → 전체 설비-공사대금 지불 관련 증빙 서류, 원가검토결과보고서, 지급보증보험증권 등 투자완료 확인요청관련 서류제출 및 투자완료확인 요청(사업주→공단) → 투자완료확인(공단→사업장) → 보조금 지급(공단→사업주) → 사후기술지도(공단→사업장)
2. 사업 착수 또는 투자시행 전 지급보증보험사를 통해 지급보증보험증권을 발급 가능여부를 확인하고 사업에 착수하여 하며, 지급보증보험증권이 발급되지 않을 경우, 보조금 지급 결정이 취소됩니다.
3. 안전동행 보조금 지급신청 사업주는 '투자완료 확인요청 시' 사업별 투자완료 확인요청 관련 서류를 제출하여야 하며 제출하지 않을 경우 보조금 지급결정이 취소됩니다.

안전동행 지원사업 준수사항 및 이행확인 서약서

확인함

7 서약내용 확인 후 확인함 체크(서약은 일괄 체크 기능이 없음) [다음] 클릭

산업안전포털(portal.kosha.or.kr) → 사업신청조회 → 지원사업신청 → 지원사업검색 → 신청하기
→ 사업신청 1단계 약관동의 → 서약 확인 → 사업참여 동의 전자 서명

8

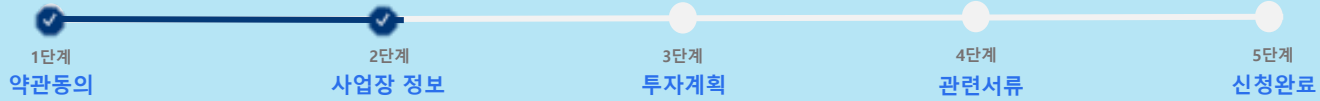
사업참여 동의 서명 저장

※ 사업주 서명을 반드시 정자로 서명 해 주시기 바랍니다.
(사업장명, 담당자 성명 등으로 서명 시 무효처리)

※ 대표자 변경, 공동 대표자 등으로 서명란에 다르게 표출될 경우 실제 대표자명
으로 기재하시기 바랍니다.

취소 초기화 되돌리기 완료

6 사업참여 동의 전자서명 실시 및 [완료] 클릭 후 서명 완료에 대한 [확인] 클릭
※ 서명은 반드시 대표자 성명을 정자로 입력



1

신청 사업장 정보

사업장명 *

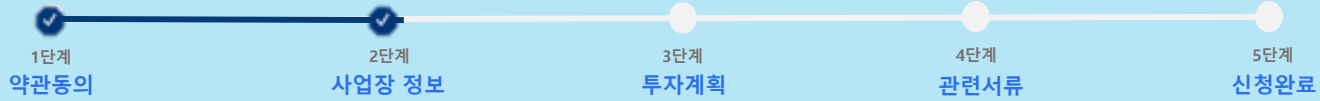
법인/개인 사업자등록번호 *

법인등록번호 사업장관리번호 *

사업개시번호 * 신재가입일자

1 사업장 정보는 산재보험 가입정보가 자동으로 입력되어 있으며 수정불가

※ 정보가 일치하지 않은 경우 근로복지공단을 통해 산재보험 변경신고 후 이용하여 주시기 바랍니다.



2

주소*

주소

주소

주소

업종(업종코드)* 근로자수* 명

회사전화번호 FAX번호

- 2) 1) 사업장정보는 산재보험 가입정보가 자동으로 입력되어 있으며 **수정불가**
- 2) 회사전화번호, Fax번호 수정이 필요한 경우 내용 수정
- 3) 산재가입정보상 근로자수가 0명 또는 50명 이상인 경우 고용보험가입자 목록 또는 중소기업임을 증명할 수 있는 서류 추가제출 필요



3

대표자 정보

이름(생년월일성별) *
 남 여

대표자 휴대전화 * 자택전화번호
 010

대표자 이메일 *
 @ naver.com naver.com ▾
① 이메일을 입력하는 것이 좋습니다.

자택주소 *
 검색

담당자 정보

담당자명 *

담당자 휴대전화 *
 010

직책 *

담당자 이메일 *
 @ naver.com naver.com ▾
① 이메일을 입력하는 것이 좋습니다.

알림방법

알림톡 문자메시지(SMS) 이메일

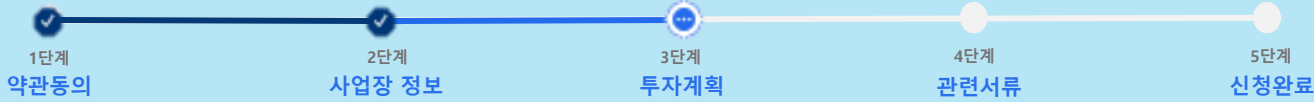
가점항목

90크 인종
 90크 미만

산업을한다재인
 처럼만 한다재인 처음 (X 산업을한다재인 해당 경우에만 체크)

위험성평가 인형
 위험성평가 인형 (X 25년 위험성평가 고시 개편 후 신청 및 인형)

- 3
- 1) 대표자의 성명과 생년월일은 산재보험 가입정보가 자동으로 입력되어 있으며 **수정불가**
 - 2) 성별 체크
 - 3) 대표자 휴대전화, 자택전화번호, 대표자 이메일, 자택주소, 자택전화번호 입력
 - 4) 사업장의 담당자, 담당자 휴대전화, 직책, 담당자 이메일 입력
 - 5) 희망하는 알림방법 체크(기본값은 알림톡으로 설정)
 - 6) 가점항목 영역
 - 해당하는 가점항목을 체크하고 증빙서류 첨부
 - 7) 모든 정보의 입력이 끝났으면 [다음] 클릭



4

투자설비 정보

대분류	중분류	소분류	규격	모델명	국내수입	단개
<input type="checkbox"/> 안전동행	품목설비	천단기	100mm*50~	APT_K1000~	수입품	1

금액단위 원, VAT 별도						원정지원금액
등급	공단인증 원가검토서 작성비용	기지금금액	보조지원 신청금액 (보조공정 예정금액)	예상 지원가능금액	예상 자체부담금액	
00,000	400,000	0	2,160,000	2,160,000	2,840,000	100,000

※ 공단 지원 가능 금액은 최대 지원가능 금액이며, 공단 환인에 따라 변동될 수 있음.

투자설비 추가

대분류: 안전동행	중분류: 품목설비
소분류: 천단기	규격: 100mm*50mm
모델명: APT_K1000A14	국내수입: 수입품
단개(VAT별도): 1,000,000	수량: 5
소요금액: 5,000,000	제작/판매업체: [검색]

[취소] [확인]

기지원내역 조회

지원한도 금액: 100,000,000 | 지원 금액(최근 10년): 0

대표자 정보 (현재)

사업장명	법인명
법인등록번호	대표자명
생년월일	성명
주소	

대표자 동일 사업장(법인/개인) 정보

사업장명	신세사업장	사업등록번호	법인등록번호	업종

대표자 지원이력(최근 10년)

사업장명	제정지원번호	투자완료지원금	보조금액	유리금액	상환금액	환수금액
합계		0	0	0	0	0

[확인]

4 1) [투자설비 추가]를 클릭하면 투자설비 정보를 입력할 수 있는 새로운 창 생성

2) 소분류, 규격, 모델명, 국내/수입품 등 투자설비 정보 입력

3) 실구매단가(VAT 별도)와 수량을 입력하면 소요금액과 신청금액은 자동으로 계산되어 입력

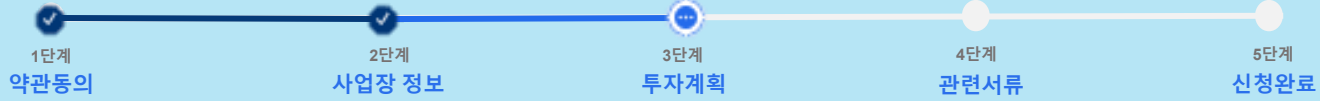
4) 상생협력, 상생기금 사업장은 원정지원금액 입력

5) 제작/판매업체 검색 후 [확인] 클릭

※ 산재보험 미가입사업자의 경우 임시사업장 등록 이후 검색 가능 자세한 사항은 공단 담당자 문의

6) 설비 입력이 끝나면 총 소요금액, 보조신청 금액, 예상 지원금액, 예상 자체부담 금액을 확인할 수 있으며

[기지원 내역 조회]를 클릭하여 최근 10년간의 지원이력 및 지원한도 금액을 확인할 수 있음

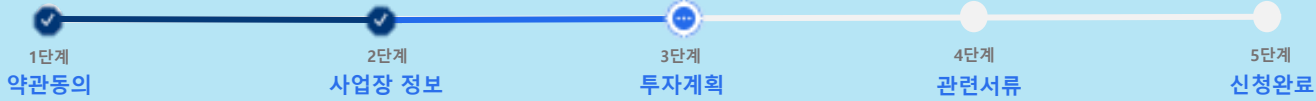


5

원청사업장 정보

사업장명	상시근로자수
<input type="text"/> <input type="button" value="검색"/>	<input type="text" value="100"/>
사업자등록번호	법인등록번호
<input type="text"/>	<input type="text"/>
주소	
<input type="text"/> <input type="button" value="검색"/>	
<input type="text"/>	
<input type="text"/>	

- 5 1) 사업장명 검색 후 입력
- 2) 상시근로자수 입력
- 3) 사업장 주소검색 후 입력
- 4) 사업장 상세 주소 입력



6 **현행·개선 공정 정보**

주요 생산품 : **매출액(전년도) (단위: 원) :**

주요 공명 :

문제점 :

생산능력(현재 개선 희망 범위) : (원건 생산량) 생산능력(개선 진행 후 예상) : (원건 생산량)

가계효과 :

사원의 필요성 :

선금급 정보

선금급 신청 신청

선금신청비율 : % 예상 선금지급액 : 원

선금급이란?

선금급이란?

사업수의 초기 비용부담을 감소시키고, 신속한 보조금 지급선비의 구명·실치를 유도 하기 위해 선금 지원 운영
→ 보조금 지급 대상자로 결정된 후, 지급보증보험증권을 제출하는 경우 보조금 결정 금액의 80% 이내에서 선금급 가능

- ※ 선금급 신청금액은 공단 결정금액에 따라 변경될 수 있음
- ※ 지급보증보험증권은 보조금 지급 대상자 결정 이후 별도 안내에 따라 제출

확인

- 6**
- 1) 생산능력(현재 개선 희망범위, 개선 진행 후 예상) 입력
 - 2) 기대효과 입력
 - 3) 사업의 필요성 입력
 - 4) 선금급 신청을 희망하는 경우 신청 체크
 - 5) 선금 신청비율은 관련규정에 따라 자동으로 설정되며, 선금신청 비율에 따라 예상 선금지급액 자동 계산
 - 6) 선금급의 설명이 필요한 경우 [선금급이란?] 클릭
 - 7) 모든 정보의 입력이 끝났으면 [다음] 클릭



6

4단계 / 4단계 관련서류

• 필수 입력항목

사업장 관련 첨부파일

4대 시책보험 사업장 가입자 명부(신청일 이전 15일 이내 발급분) *

jh8K_K0.jpg [207.77 KB] < 다운로드 > < 미리보기 > < 삭제 > 첨부파일

※ 100 MB 이하의 파일만 업로드 가능
※ hwp, hwpk, doc, docx, ppt, pptx, xls, xlsx, pdf, zip, egg, alz, jpg, png, jpeg 형식만 가능

[해당시] 중소기업확인서

첨부파일

※ 100 MB 이하의 파일만 업로드 가능
※ hwp, hwpk, doc, docx, ppt, pptx, xls, xlsx, pdf, zip, egg, alz, jpg, png, jpeg 형식만 가능
• ※ 소기업, 소기업(소상공인): 성시근로자수 50인 이상
• ※ 중기업, 소기업(소상공인): 상생협력 체결 협약체결한 경우

[해당시] 추가지원 증명서류(고용증가, 위험성평가, 고용협업증, 경소기업)

첨부파일

※ 100 MB 이하의 파일만 업로드 가능
※ hwp, hwpk, doc, docx, ppt, pptx, xls, xlsx, pdf, zip, egg, alz, jpg, png, jpeg 형식만 가능

[해당시] 보충금 우선지원 대상 선정기준 증명서류

첨부파일

※ 100 MB 이하의 파일만 업로드 가능
※ hwp, hwpk, doc, docx, ppt, pptx, xls, xlsx, pdf, zip, egg, alz, jpg, png, jpeg 형식만 가능

[해당시] 제조-서비스업 고위험개선사업 자율신청등록 신청서

첨부파일

※ 100 MB 이하의 파일만 업로드 가능
※ hwp, hwpk, doc, docx, ppt, pptx, xls, xlsx, pdf, zip, egg, alz, jpg, png, jpeg 형식만 가능
• ※ 자율신청등록인 경우 해당

[해당시] 제조-서비스업 고위험개선사업 자율신청등록 도입 계획서

첨부파일

※ 100 MB 이하의 파일만 업로드 가능
※ hwp, hwpk, doc, docx, ppt, pptx, xls, xlsx, pdf, zip, egg, alz, jpg, png, jpeg 형식만 가능
• ※ 자율신청등록인 경우 해당

6

1) 첨부서류명에 *가 있는 서류는 필수 첨부 항목임

2) 첨부서류명 앞에 [해당시]가 있는 서류는 신청사업장에 해당하는 경우에만 첨부

3) 신청에 필요한 모든 서류를 첨부하였으면 [완료]를 클릭하여 제출 전 제출정보 최종 확인

※ 필수파일이 첨부되지 않은 경우 필수파일 첨부 안내가 발생하며 첨부서류가

부적정 하거나 누락이 있는 경우 신청이 반려될 수 있음

산업안전포털(portal.kosha.or.kr) → 사업신청조회 → 마이페이지(1/1)

산업안전포털

사업신청·조회 산재예방 정보 KRAS(위험성평가) 고객센터 가이드 🔍 통합

1 마이페이지

검색어를 입력해주세요.

검색어 순위 1 대표홈페이지 추천 검색어 산업안전포털

맞춤 정보 | 권한관리 | 기업정보관리

님 환영합니다.

신청 0건

자주 찾는 서비스

- 신청: 제조업 등 안전보건관리체계 구축 컨설팅
- 신청: 안전일터 조성지원 (제조·서비스업 고위험 개선)
- 신청: 산업재해예방시설 용자지원
- 신청: 안전동행 지원사업
- 발급: 사업장 산업재해를 조회결과 발급

1 상단 마이페이지 또는 로그인 영역의 신청 건수 클릭

사업 신청내역

사업 신청내역 발급 신청내역 유해위험기계기구 신청내역 문의내역

연도 2025 구분 전체 검색

검색 전체 내용을 입력해주세요

총 10건

No	신청사업명	사업장	구분	신청일자	2	3	비고
1			온라인	2025-06-04	보완	보완요청	

2 서류현장확인 중 보완사유 발생 시 사업 신청내역 진행상태가 보완으로 변경됨

3 [보완요청] 클릭

산업안전포털(portal.kosha.or.kr) → 사업신청조회 → 마이페이지 → 신청현황 → 보완제출(1/1)

6

사업장 현황

사업장명

법인/개인

사업자등록번호

투자설비 정보

No.	신청분류명	규격	모델명	국내/수입	단가(VAT별도)	수량	
1		200*50mm		수입품	10,000,000	10	1

사업장 관련 첨부파일

사업자등록증명서 또는 사업자등록증명원 1부

h8K_K0.doc [203.86KB]

↓ 다운로드 ↻ 미리보기 ✕ 삭제

첨부파일

※ 100 MB 이하의 파일만 업로드 가능

※ hwp,hwp,x,doc,docx,ppt,pptx,xls,xlsx,pdf,zip,egg,aiz,jpg,png,jpeg 형식만 가능

6 신청서 내용 중 보완이 필요한 항목 수정

7 [보완제출] 클릭하면 보완제출 완료

7

목록 **보완제출**

산업안전포털(portal.kosha.or.kr) → 사업신청조회 → 마이페이지 → 신청현황(1/1)

신청 현황 -

① [] [격차완화]의 서류·현장평가 결과 보완사항이 확인되었습니다. 2025-06-12 (공휴일을 제외한 30일 계산) 이내에 보완을 완료하여 주시기 바랍니다. [충남지역본부, 담당자연락처 :]

사업연도	진행단계	결과동보	
		진행상태	결과내용
2025	신청접수	접수	
	예비선정	선정	선정결과 통보서
	서류/현장평가	확인중	보완요청 내용확인

보완 제출하기

1
사업취소

- 1 공단에 신청서가 접수된 이후 사업취소를 희망하는 경우 신청현황에서 [사업취소] 클릭
※ 예비선정단계에서 예비선정 작업이 진행중인 기간에는 사업취소 불가

산업안전포털(portal.kosha.or.kr) → 사업신청조회 → 마이페이지 → 신청현황 → 사업취소(2/2)

사업취소 정보 4 사업취소 회수

취소상태

취소사유

4 취소가 확정되기 전까지 취소에 대한 회수 가능

사업 신청내역 | 발급 신청내역 | 유해위험기계기구 신청내역 | 문의내역

연도: 2025 | 구분: 전체 |

검색: 전체 |

총 10건

No	신청사업명	사업장	구분	신청일자	진행상태	비고
1			온라인	2025-06-04	취소확정 <input type="button" value="상세보기"/>	

5 공단에서 사업취소를 결정하면 사업 신청내역에서 취소확정으로 상태 변경

산업안전포털(portal.kosha.or.kr) → 사업신청조회 → 마이페이지(1/1)

1 상단 마이페이지 또는 로그인 영역의 신청 건수 클릭

No	신청사업명	사업장	구분	신청일자	진행 상태	비고
1			온라인	2025-06-06	진행중	상세보기

2 사업 신청내역에서 [상세보기] 클릭

산업안전포털(portal.kosha.or.kr) → 사업신청조회 → 마이페이지 → 신청현황(1/1)

신청 현황 - []

[]의 투자완료 확인결과 보완사항이 확인되었습니다. 자세한 사항은 포털(도메인주소)에서 확인 후 보완을 완료하여 주시기 바랍니다.

사업연도	진행단계	결과통보	
2025	신청접수	접수	
	예비선정	선정	선정결과 통보서
	서류/현장평가	적정	
	심사위원회	적정	결정통보서

3

4

출력

안전동행 지원사업 보조금 지원지급대상자 결정통보서

1/1

■ 신청자

투자번호	사업장명	사업장소재지	사업장업종
대표자명(성명)	연락처	소재지	(28204) 중부정시 상당 7 가번 연차도로 10-2510-25

■ 결정내역

구분	소요금액 (₩)	반영금액 (₩)	신청자 부담금액 (₩)	보조금지원금액 (₩)
대용소기업 연차로간 투자비-기타인건	205,000	102,500	102,500	0

2025.04.14

한국산업안전보건공단 이사장

3 심사위원회 승인 시 결과통보가 적정상태로 변경됨

4 [출력] 버튼 클릭 시 결정통보서 확인

산업안전포털(portal.kosha.or.kr) → 사업신청조회 → 마이페이지(1/1)

① 상단 마이페이지 또는 로그인 영역의 신청 건수 클릭

No	신청사업명	사업장	구분	신청일자	상태	비고
1			온라인	2025-06-05	취소확정	상세보기
2			온라인	2025-06-05	진행중	상세보기

② 사업 신청내역에서 [상세보기] 클릭

산업안전포털(portal.kosha.or.kr) → 사업신청조회 → 마이페이지 → 신청현황 → 투자완료확인요청(1/2)

4

투자설비 내역

번호	설비명	대분류	중분류	소분류	모델명
1					

총 신청금액

50,300,000

원가검토 총 금액

0

실거래 총 금액

0

원가검토서 작성 실거래 금액

0

4 투자설비 내역에서 총 신청금액, 원가검토 총 금액, 실거래 총 금액, 원가검토서 작성 실거래 금액 입력

5

입금희망 은행 정보

선금교부금액

0

은행명 *	계좌번호 *	예금주명 *	지급요청금액 *
<input type="text"/>	<input type="text"/> <input type="button" value="예금주 조회"/>	<input type="text"/>	25,150,000

※ 문구 추가 예정

5 입금희망 은행명, 계좌번호 입력 후 [예금주 조회] 클릭 (예금주명이 일치하면 정상)

산업안전포털(portal.kosha.or.kr) → 사업신청조회 → 마이페이지 → 신청현황 → 투자완료확인요청(2/2)

6

투자완료 사진대장

사진-1(차량의 경우 전면) *

첨부파일

- ※ 100 MB 이하의 파일만 업로드 가능
- ※ gif,jpg,jpeg,png,tif,tiff,bmp,wmf,emf 형식만 가능

투자완료 첨부문서

사업자등록증명서 또는 사업자등록증명원 1부 *

첨부파일

- ※ 100 MB 이하의 파일만 업로드 가능
- ※ hwp,hwp,x,doc,docx,ppt,pptx,xls,xlsx,pdf,zip,egg,aiz,jpg,png,jpeg 형식만 가능

7

목록

최종제출

6 첨부파일 등록 투자완료 사진대장 업로드

- 필수 제출해야 하는 문서는 * 표시
- 투자한 설비에 따라 필수 서류 외 제출 서류가 필요한 경우 [해당시] 확인하여 업로드

7 [최종제출] 클릭 후 부정수급방지확인서에 확인하면 투자완료확인 요청 완료

산업안전포털(portal.kosha.or.kr) → 사업신청조회 → 마이페이지(1/1)

사업 신청내역

사업 신청내역	발급 신청내역	유해위험기계기구 신청내역	문의내역
----------------	---------	---------------	------

연도: 2025 구분: 전체

검색: 전체

총 10건

No	신청사업명	사업장	구분	신청일자	진행상태	비고
1			온라인	2025-06-06	진행중 <input type="button" value="상세보기"/>	
2			온라인	2025-06-05	취소확정 <input type="button" value="상세보기"/>	
3			온라인	2025-06-05	보완 <input type="button" value="보완요청"/>	

① 투자완료확인 요청에 대한 보완사유 발생 시 사업 신청내역 진행상태가 보완으로 변경됨

② [보완요청] 클릭

산업안전포털(portal.kosha.or.kr) → 사업신청조회 → 마이페이지 → 신청현황 → 보완제출(1/2)

5

투자설비 내역

대분류	중분류	소분류	모델명	규격	단가
					10,000
				합계	10,000

총 신청금액

50,300,000

원가검토 총 금액

0

실거래 총 금액

0

원가검토서 작성 실거래 금액

0

5 투자설비 내역에서 총 신청금액, 원가검토 총 금액, 실거래 총 금액, 원가검토서 작성 실거래 금액 입력

산업안전포털(portal.kosha.or.kr) → 사업신청조회 → 마이페이지 → 신청현황 → 보완제출(2/2)

6

투자완료 사진대장

사진-1(차량의 경우 전면) *

icon.png [41.23KB]

↓ 다운로드 ⌂ 미리보기 ✕ 삭제

첨부파일

- ※ 100 MB 이하의 파일만 업로드 가능
- ※ gif,jpg,jpeg,png,tif,tiff,bmp,wmf,emf 형식만 가능

사진-2(차량의 경우 후면)

)h8K_K0.jpg [203.86 KB]

↓ 다운로드 ⌂ 미리보기 ✕ 삭제

첨부파일

- ※ 100 MB 이하의 파일만 업로드 가능
- ※ gif,jpg,jpeg,png,tif,tiff,bmp,wmf,emf 형식만 가능

사진-3(차량의 경우 좌측면)

)h8K_K0.bmp [203.86 KB]

↓ 다운로드 ⌂ 미리보기 ✕ 삭제

첨부파일

- ※ 100 MB 이하의 파일만 업로드 가능
- ※ gif,jpg,jpeg,png,tif,tiff,bmp,wmf,emf 형식만 가능

6 투자완료확인 요청 내용 중 보완이 필요한 항목 수정

7 [보완제출] 클릭하면 투자완료확인 보완제출 완료

7

목록

최종제출



산업안전포털(portal.kosha.or.kr) → 사업신청조회 → 마이페이지 → 신청현황 → 선금(1/2)

2
신규

신청정보

요청일	진행상태
2025-06-06	신청
보조결정금액	선금 신청비율
50,000,000 원	75 %
선금신청금액	
37,500,000 원	

3

은행명 *	계좌번호 *	예금주명 *
<input style="width: 90%; border: none;" type="text" value="▼"/>	<input style="width: 95%; border: none;" type="text"/>	<input style="width: 90%; border: none;" type="text"/>
	<input style="border: none; background-color: #0056b3; color: white; padding: 2px 5px;" type="button" value="예금주 조회"/>	

2 [신규] 클릭

3 입금희망 은행명, 계좌번호 입력 후 [예금주 조회] 클릭 (예금주명이 일치하면 정상)

- 선금 신청비율은 자동값(70%)으로 고정



산업안전포털(portal.kosha.or.kr) → 사업신청조회 → 마이페이지 → 신청현황 → 선금(2/2)

4

첨부파일

지급보증보험증권 1부 *

첨부파일

- ※ 100 MB 이하의 파일만 업로드 가능
- ※ hwp,hwp,x,doc,docx,ppt,pptx,xls,xlsx,pdf,zip,egg,aiz,jpg,png,jpeg 형식만 가능
- 선금신청-이행보증보험증권 1부

입금희망통장 사본 1부

첨부파일

- ※ 100 MB 이하의 파일만 업로드 가능
- ※ hwp,hwp,x,doc,docx,ppt,pptx,xls,xlsx,pdf,zip,egg,aiz,jpg,png,jpeg 형식만 가능
- 선금신청-입금희망통장 사본 1부

5

목록

최종제출

4 지급보증보험 증권과 통장사본 업로드

- 필수 제출해야 하는 문서는 * 표시

5 [최종제출] 클릭하면 선금 요청 완료

산업안전포털(portal.kosha.or.kr) → 사업신청조회 → 마이페이지 → 신청현황(1/1)

신청 현황 - []

① 심사위원회

사업연도	진행단계	결과통보	
2025	신청접수	접수	
	예비선정	선정	<u>선정결과 통보서</u>
	서류/현장평가	적정	
	심사위원회	적정	결정통보서

1

투자완료확인요청

선금

설비변경

기한변경

자부담금 용자연계

① 신청현황에서 설비변경 탭 클릭

산업안전포털(portal.kosha.or.kr) → 사업신청조회 → 마이페이지 → 신청현황 → 설비변경(1/3)

2
신규

변경신청정보

요청일

2025-06-06 신규

3

변경사유*

선택

0/1200

4

변경 전 설비정보

선택	번호	대분류	중분류	소분류	자율품목규격	
<input type="checkbox"/>	1				200*50mm	APT_

금액(단위 원, VAT 별도)				
총 소요금액	공단인정 원가검도서 작성비용	기지금금액	보조지원 신청금액 (보조결정 예정금액)	예상 자체부담금액
100,000,000	600,000	0	50,300,000	50,300,000

- 2 [신규] 클릭
- 3 설비변경을 요청하는 사유 선택
 - 기타 선택 시 사유입력 란 활성화
- 4 변경 전 설비정보에서 신청한 설비내역 확인

산업안전포털(portal.kosha.or.kr) → 사업신청조회 → 마이페이지 → 신청현황 → 설비변경(2/3)

변경 후 설비정보 투자설비 추가 **5** 수정 삭제

선택	번호	대분류	중분류	소분류	자율품목규격	
<input checked="" type="checkbox"/>	1				200*50mm	APT_

금액(단위 원, VAT 별도)

총 소요금액	공단안정 원가검도서 작성비용	기지급금액	보조지원 신청금액 (보조결정 예정금액)	예상 자체부담금액
100,000,000	600,000	0	50,300,000	50,300,000

5 변경 후 설비정보에서 변경하고자 하는 설비 체크(v) 후 [수정] 클릭

6

투자설비 추가 ×

<p>대분류*</p> <input type="text"/>	<p>중분류*</p> <input type="text"/>
<p>소분류*</p> <input type="text"/>	<p>규격*</p> <input type="text" value="1000mm*500mm"/>

6 변경하고자 하는 정보 수정 후 [확인]

산업안전포털(portal.kosha.or.kr) → 사업신청조회 → 마이페이지 → 신청현황 → 설비변경(3/3)

7

첨부문서

견적서(제작, 공산품의 경우 세부 산출내역서 포함) *

첨부파일

※ 100 MB 이하의 파일만 업로드 가능

※ hwp,hwp,x,doc,docx,ppt,pptx,xls,xlsx,pdf,zip,egg,aiz,jpg,png,jpeg 형식만 가능

변경 신청 설비 카탈로그 또는 도면

첨부파일

※ 100 MB 이하의 파일만 업로드 가능

※ hwp,hwp,x,doc,docx,ppt,pptx,xls,xlsx,pdf,zip,egg,aiz,jpg,png,jpeg 형식만 가능

7 변경사유서, 변경 예정 설비에 대한 서류 등 업로드

- 필수 제출해야 하는 문서는 * 표시

8 [최종제출] 클릭하면 설비변경 요청 완료

- 설비변경은 승인 기준 2회 가능

8

목록

최종제출

산업안전포털(portal.kosha.or.kr) → 사업신청조회 → 마이페이지 → 신청현황 → 기한변경(1/1)

연장신청정보

요청일: 2025-06-06

진행상태

변경사유 *
선택

투자완료확인 요청 기한: 2025-10-05

연장요청 기한 *
2025-12-05

신규

최종제출

- 2 [신규] 클릭
- 3 기한변경을 요청하는 사유 선택
 - 기타 선택 시 사유입력 란 활성화
- 4 연장요청 기한 설정
 - 자동으로 2개월로 설정되어 있으며 1회만 신청 가능
- 5 [최종제출] 클릭하면 기한변경 요청 완료